

## Resultaten

[Enquêtes](#) > [Enquête](#) > [Resultaten](#)

Algemeen | Vragen | Labels | Enquêteeren | Resultaten | Rapport

### Respondent Groep

Enquête Bachelor BW\_okt2010  
Groep BFCA-BB028B-0A-2010  
Datum Enquête [ ]  
Unit/Locatie   
Status De enquête is gestart. U kunt nu enquêteeren.  
GRP353756

### Groep: BFCA-BB028B-0A-2010

Resultaat | Filter

#### Vraag:

##### 1. Ik studeer:

Respondenten #		0 % 100
(algemene) biologie	21 38%	
medische biologie	32 57%	
milieu- en natuurwetenschappen	0 %	
moleculaire levenswetenschappen	1 2%	
HBO-instromer	1 2%	
iets anders	1 2%	

##### 2. Ik vind dat de inhoud van deze cursus goed aansluit bij voorgaande cursussen.

Respondenten #		1 2 3 4 5
Gemiddeld	3,6	
StdDev	0,84	

##### 3. Ik vind de inhoud van de cursus interessant.

Respondenten #		1 2 3 4 5
Gemiddeld	4,4	
StdDev	0,61	

##### 4. Ik vind dat er in deze cursus gericht aandacht is voor actuele ontwikkelingen in de discipline.

Respondenten #		1 2 3 4 5
Gemiddeld	3,8	
StdDev	0,77	

##### 5. Deze cursus draagt op een goede manier bij aan de ontwikkeling van mijn wetenschappelijke onderzoeksvaardigheden (onderzoeksvraag formuleren/onderzoek opzetten, uitvoeren en evalueren).

Respondenten #		1 2 3 4 5
Gemiddeld	3,3	
StdDev	0,91	

##### 6. Ik weet wat ik aan het einde van deze cursus moet kennen en kunnen (leerdoelen).

Respondenten #		1 2 3 4 5
Gemiddeld	4,3	
StdDev	0,57	

##### 7. Ik vind dat de gebruikte werkvormen (hoorcolleges, werkcolleges, etc.) in deze cursus hiertoe bijdragen.

Respondenten #		1 2 3 4 5
Gemiddeld	4,4	
StdDev	0,56	

##### 8. Tijdens deze cursus moest ik opdrachten inleveren.

Respondenten #	56	0 % 100
Ja	35 63%	
Nee	21 38%	

9.  **Op de ingeleverde opdrachten krijg ik tijdige en goede feedback.**

Respondenten #	35	1 2 3 4 5
Gemiddeld $\chi$	3,7	
StdDev	0,77	

10.  **Ik vind het tempo waarin de cursus gegeven wordt goed.**

Respondenten #	56	1 2 3 4 5
Gemiddeld $\chi$	4,4	
StdDev	0,48	

11.  **Ik vind dat de werkvormen ( hoorcollege, werkcollege, etc.) bij deze cursus voldoende motiverend zijn.**

Respondenten #	56	1 2 3 4 5
Gemiddeld $\chi$	4,4	
StdDev	0,72	

12.  **Ik vind de verschillende werkvormen binnen deze cursus goed op elkaar afgestemd.**

Respondenten #	56	1 2 3 4 5
Gemiddeld $\chi$	4,1	
StdDev	0,73	

13.  **De bij deze cursus gebruikte studiematerialen (boeken, readers, dictaten, e.d.) zijn zinvol.**

Respondenten #	56	1 2 3 4 5
Gemiddeld $\chi$	3,4	
StdDev	0,92	

14.  **In vind dat er in deze cursus zinvol gebruik gemaakt wordt van wetenschappelijke literatuur.**

Respondenten #	56	1 2 3 4 5
Gemiddeld $\chi$	3,7	
StdDev	0,90	

15.  **Hoorcolleges maakten deel uit van deze cursus.**

Respondenten #	56	0 % 100
Ja	56 100%	
Nee	0 0%	

16.  **De hoorcolleges waren helder en stimulerend.**

Respondenten #	56	1 2 3 4 5
Gemiddeld $\chi$	4,7	
StdDev	0,56	

17.  **Responsiecolleges maakten deel uit van deze cursus.**

Respondenten #	56	0 % 100
Ja	14 25%	
Nee	42 75%	

18.  **Door de responsiecolleges heb ik meer inzicht in de de stof gekregen.**

Respondenten #	14	1 2 3 4 5
Gemiddeld $\chi$	4,0	
StdDev	0,76	

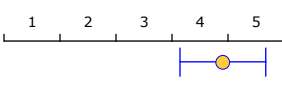
19.  **Werkcolleges maakten deel uit van de cursus.**

Respondenten #	56	0 % 100
Ja	29 52%	

Nee 27 48% 

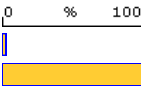
20.  De begeleiding op de werkcolleges was goed.

Respondenten # 29  
Gemiddeld  $\bar{x}$  4,4  
StdDev 0,77



21.  Een practicum maakte deel uit van de cursus.

Respondenten # 56  
Ja 0 0%  
Nee 56 100%



22.  Ik vond het practicum goed georganiseerd en begeleid.

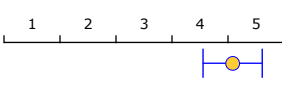
Geen resultaten.

23.  De studentassistenten waren voor dit practicum goed geïnstrueerd.

Geen resultaten.

24.  Ik kon met vragen bij de docenten terecht.


Respondenten # 56  
Gemiddeld  $\bar{x}$  4,6  
StdDev 0,53



25.  Hoeveel van de contacturen (HC, WC en evt. andere) heb je naar schatting voor deze cursus bijgewoond?

Respondenten # 56

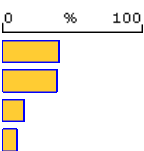
Categorie	Aantal	Procent
minder dan 25%	3	5%
minstens 25% maar minder dan 50 %	2	4%
minstens 50% maar minder dan 75 %	3	5%
minstens 75% maar minder dan 100 %	24	43%
100 %	24	43%



26.  Hoeveel uur per week heb je, buiten het aantal contacturen, aan (zelf) studie voor deze cursus besteed (incl. de tentamenvoorbereiding)?

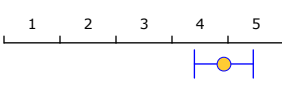
Respondenten # 56

Categorie	Aantal	Procent
0 - 5 u	22	39%
5 - 10 u	21	38%
10 - 15 u	8	14%
meer dan 15 uur	5	9%



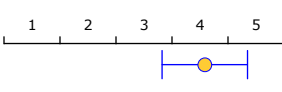
27.  Het tentamen was representatief voor de inhoud van de cursus.

Respondenten # 56  
Gemiddeld  $\bar{x}$  4,4  
StdDev 0,53



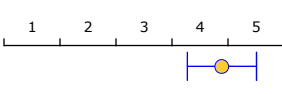
28.  De tentamenvragen waren duidelijk geformuleerd.

Respondenten # 56  
Gemiddeld  $\bar{x}$  4,1  
StdDev 0,76



29.  Het tentamen sloot goed aan op de opdrachten tijdens de cursus.

Respondenten # 56  
Gemiddeld  $\bar{x}$  4,4  
StdDev 0,62

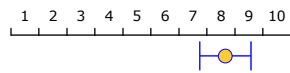


30.  Ik geef deze cursus het volgende rapportcijfer:

Respondenten # 56  
Gemiddeld  $\bar{x}$  8,2

StdDev

0,90



31.  **Heb je opmerkingen of suggesties voor verbetering? Denk aan inhoud, werkvormen, opzet en organisatie.**

Response: 31

32.  **Wat zijn de belangrijkste positieve punten van de docenten?**

Response: 45

33.  **Wat zijn de belangrijkste negatieve punten van de docenten?**

Response: 24

34.  **Welk onderdeel van de cursus was het meest leerzaam en waarom?**

Response: 37

35.  **Welk onderdeel van de cursus was het minst leerzaam en waarom?**

Response: 24

36.  **Overige opmerkingen?**

Response: 23

#### Gereedschap

Resultaten Openvragen

Resultaten Toevoegen